



CSU-Slagelse

Center for Specialundervisning

# ÅRSRAPPORT CSU-SLAGELSE 2016



# Holbæk

**CSU-Slagelse**

Rosenkildevej 88 B  
4200 Slagelse

Tlf. 58 57 57 60

[csu-slagelse@slagelse.dk](mailto:csu-slagelse@slagelse.dk)

[www.csu-slagelse.dk](http://www.csu-slagelse.dk)

# Indholds- fortegnelse

4	Indledning
5	Indbyggertal - Vestsjælland
6	Høreafdelingen
9	Synsafdelingen

## Indledning

CSU-Slagelse indgår hvert år leveringsaftaler med Kalundborg, Odsherred, Holbæk, Ringsted og Slagelse kommuner. Udgangspunktet for leveringsaftalerne er den til enhver tid politisk vedtagne Rammeaftale for Region Sjælland.

På kommunikationscenterområdet er der i Rammeaftalen således aftalt en såkaldt abonnementsfinansiering, hvor den enkelte kommune betaler en andel svarende til befolkningens størrelse.

Denne aftalefinansiering giver de nævnte kommuner fri trækingsret på vore tilbud, hvilket betyder, at borgere og fagpersoner frit kan henvende sig direkte til CSU-Slagelse, som visiterer til tilbuddene.

Abonnementsfinansieringen dækker en række tilbud og services til voksne med forskellige former for handicap beskrevet i rapporten.

Årsrapporten er alene en oversigt over abonnementsfinansierede aktiviteter på CSU-Slagelse jf. Lov om Specialundervisning for Voksne.

På vores center foregår mange andre aktiviteter finansieret via takster, kontrakter, projekter m.m.

En oversigt over øvrige aktiviteter kan ses i de enkelte afdelingers tilbudskataloger eller på [www.csu.slagelse.dk](http://www.csu.slagelse.dk)

Årsagen til denne mangfoldighed er en ambition om til stadighed at have fokus på samfundsudvikling og innovation med henblik på i dialog med køberkommunerne at udvikle nye tilbud og tværgående samarbejder, der sikrer at den specialfaglige viden på kommunikationscentrene bevares lokalt. CSU fik ved årsskiftet 2016-2017 således doneret 2,1 mill. kr af TrykFonden til et lysprojekt "Bedre Lys Mere Liv".

Det er en stor fordel for borgerne, at der på CSU er samlet ekspertviden til gavn for borgere med næsten alle former for kommunikationsvanskeligheder. På centret benytter vi os i høj grad af faglig sparring på tværs af vore afdelinger og et eksempel på dette er i 2016 udvikling af et tværgående tilbud til borgere med hjernerystelse, som ikke er beskrevet i den nationale forløbsbeskrivelse og derfor ikke er omfattet af abonnementsfinansieringen.

Ovennævnte nye aktiviteter kan kun muliggøres ved kontinuerlig efter- og videreuddannelse af personalet, hvilket også falder godt i tråd med Rammeaftalens udviklingsintentioner.

Der er stor forskel på de foranstaltninger, der gives i vore forskellige afdelinger. Nogle har f.eks. brug for en kortvarig instruktion i brug af høreapparat, mens eksempelvis borgere med erhvervet hjerneskade eller læsevanskeligheder har brug for undervisningsforløb i op til ½ år. Antallet af foranstaltninger kan derfor ikke sammenlignes på tværs af afdelingerne, men kun med samme foranstaltning året før.

I de senere år er efterspørgslen efter tilbud steget i Høre-, Syns-, Kommunikations- og Psykiatridelingerne, men til gengæld faldet i Læseafdelingen. Det ændrede efterspørgselsmønster betyder at vore ressourcer kanaliseres derhen hvor efterspørgslen er størst.

Samlet set er vore aktiviteter dog stigende, hvilket naturligt nok har betydning for serviceniveauet, da abonnementsfinansieringen er et fast beløb uanset aktivitetsniveau.

Målet med denne årsrapport er at give vore kommunale samarbejdspartnere indblik i indhold og omfang af CSU-Slagelses opgaver og tilbud i 2016.

I lighed med sidste år modtager hver kommune sin egen årsrapport omhandlende alle de tilbud som kommunen køber og med sammenlignelige tal til øvrige kommuner.

God læselyst.

# Indbyggertal - Vestsjælland

## Indbyggertal - 1. kvartal 2016

Kommune	Antal
Ringsted	34.031
Kalundborg	48.660
Holbæk	69.972
Odsherred	32.816
Slagelse	78.140
I alt	263.619



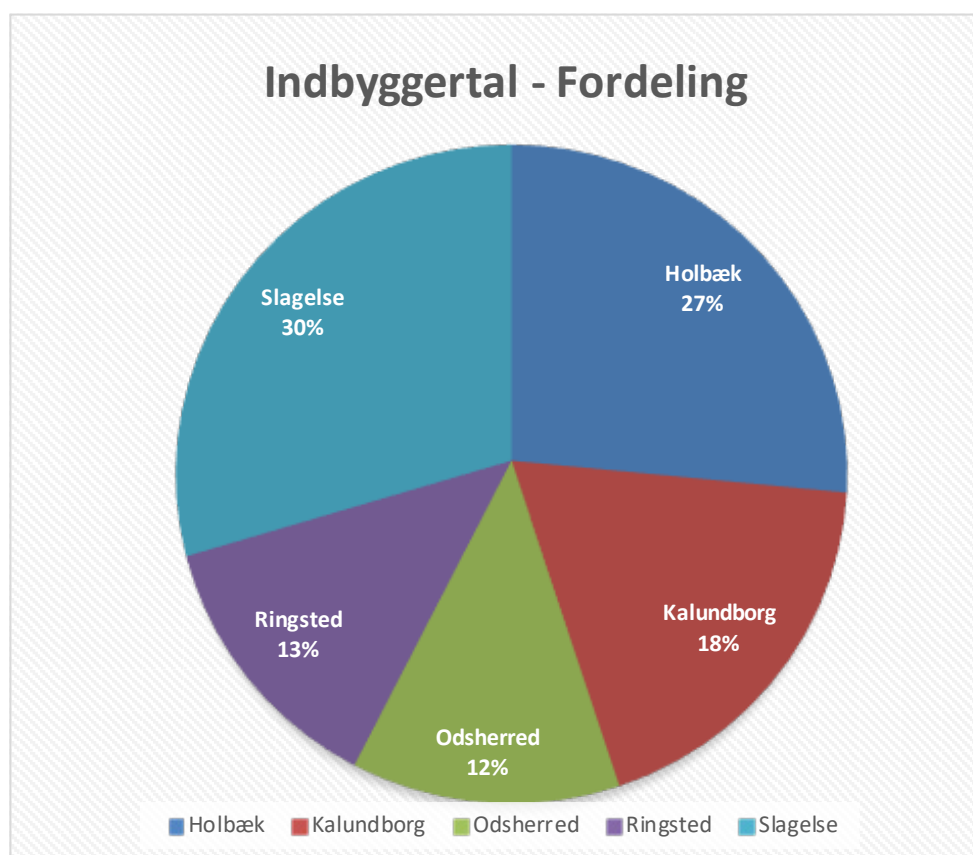
## Høreafdelingen

Antallet af borgere, der har modtaget et eller flere tilbud i Høreafdelingen ser ud til at være stabiliseret over de to seneste år. I Høreafdelingen har vi arbejdet målrettet på at udbrede kendskabet til det kommunale tilbud, og det ser ud til, at indsatsen har båret frugt. Vi mener, det er yderst vigtigt, at borgere får den nødvendige undervisning, da apparaterne ellers ikke vil blive brugt, hvilket kan have afgørende betydning for f.eks. jobfastholdelse og et aktivt liv i det hele taget.

### Antal borgere og foranstaltninger over en 3-årig periode

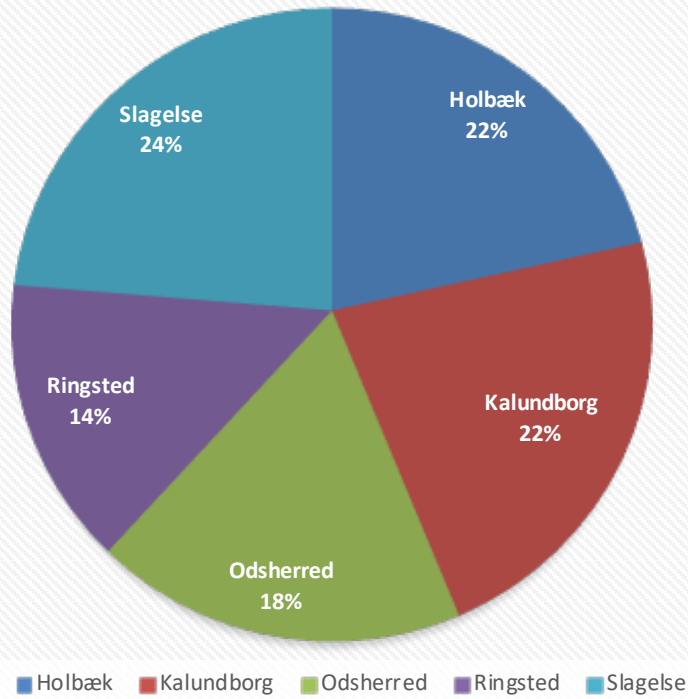
Kommune	Borgere 2014	Borgere 2015	Borgere 2016	Foranst. 2014	Foranst. 2015	Foranst. 2016
Holbæk	396	311	303	935	872	854
Kalundborg	326	328	314	653	676	760
Odsherred	272	247	254	689	563	784
Ringsted	187	183	204	418	511	513
Slagelse	392	340	334	845	746	860
<b>i alt</b>	<b>1573</b>	<b>1409</b>	<b>1409</b>	<b>3540</b>	<b>3368</b>	<b>3771</b>

### Indbyggertal - Fordeling

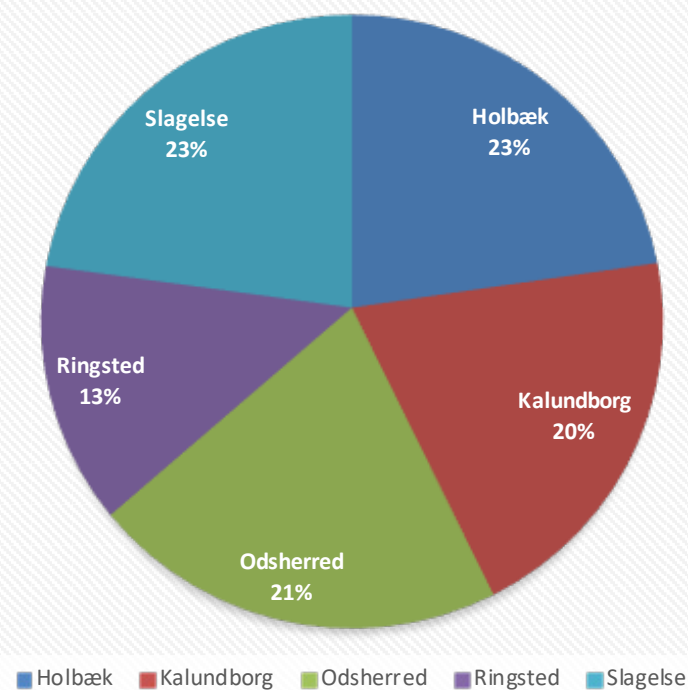


Hvis vi sammenholder tallene med befolkningsfordelingen i abonnementskommunerne, kan vi se, at korrelationen er ganske fornuftig. Udsvinget er som forventet stort i Odsherred kommune pga. den demografiske sammensætning med en stor procentdel af ældre borgere.

### Fordeling af antal borgere



### Fordeling af antal foranstaltninger



**Foranstaltninger efter type. Holbæk Kommune**

	2014	2015	2016
Afprøvning	22	31	19
Andet	1	8	5
CI-kursus	4	8	19
Faglig konference	0	43	40
Faglig rådgivning kommune	5	13	7
Faglig rådgivning	8	7	12
Før HA info	11	3	11
Rådgivning/afhjælpning af hørevanskeligheder	512	338	328
Rådgivning/CI	5	1	11
Rådgivning/tinnitus og hyperacusis	14	12	13
Tekniske hjælpemidler, kursus (nyt tilbud 2016)	0	0	3
Tinnituskursus	25	21	17
Udredning APD	0	0	0
Udredning audiopædisk	83	100	75
Udredning CI	4	7	3
Udredning Menière	1	0	1
Udredning tekniske hjælpemidler	5	7	7
Udredning tinnitus/hyperacusis	9	4	6
Undervisning hyperacusis	0	0	11
Undervisning Menière	1	1	0
Undervisning TSK	0	0	0
Undervisning audiopædisk	131	162	151
Undervisning CI	56	94	94
Undervisning tekniske hjælpemidler	9	3	2
Undervisning tinnitus	15	4	15
Undervisning tinnitus og hyperacusis	14	5	4
<b>I alt</b>	<b>935</b>	<b>872</b>	<b>854</b>

Det samlede antal foranstaltninger er samlet set steget med godt 10 % fra 2015 til 2016, men vil altid variere en smule fra år til år afhængig af tilgang til enkelte tilbud. I 2016 ser vi igen en stigning i undervisningen til CI-opererede, og da man i sygehusregi har besluttet af operere tidligere - dvs. foretage operationen til Cochlear Implant på borgere, før de bliver funktionelt døve - må vi regne med, at undervisningsbyrden stiger fortsat. Dette boom er skævt fordelt på kommunerne, så det er ikke alle steder, der ses en stigning. Vi ser et relativt stabilt antal borgere, der visiteres til tinnituskursus, dvs. introducerende holdundervisning. At det er en god idé at give disse mennesker psykoedukation (viden om egne udfordringer + viden til at tackle dem), afspejles i antallet af borgere, der senere hen har behov for en individuel udredning, idet dette tal er en del lavere end antallet af kursusdeltagere.

Et nyt tiltag er holdundervisning i brug af kommunikationsudstyr (ekstra høretekniske hjælpemidler), som er iværksat ultimo 2016. Umiddelbart er interessen blandt borgere, der har fået bevilget kommunikationsudstyr stor, og vi vil evaluere indsatsen med udgangen af 2017.



# Synsafdelingen

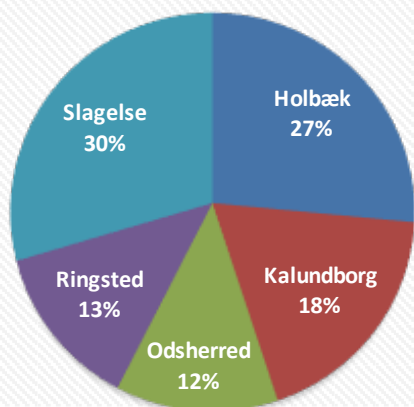
Generelt ses ikke de store udsving i tallene for antal borgere, der har fået et tilbud i synsafdelingen.

Der ses derimod en forholdsvis stor stigning i antal foranstaltninger, hvilket afspejler, at de borgere, der henvender sig, har behov for længere og mere komplicerede foranstaltninger. Dette skyldes bl.a., at der ses en stor stigning i antal borgere med synsvanskeligheder efter en hjerneskade.

Antal borgere og foranstaltninger over en 2-årig periode:

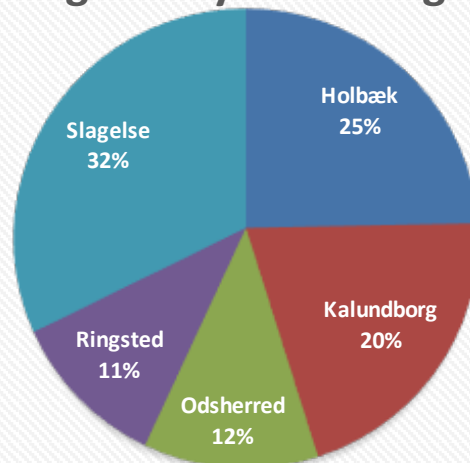
Kommune	Borgere 2015	Borgere 2016	Foranst. 2015	Foranst. 2016
Holbæk	261	267	744	762
Kalundborg	226	222	647	699
Odsherred	141	126	458	494
Ringsted	119	117	348	321
Slagelse	342	350	998	1013
I alt	1089	1082	3195	3289

Indbyggertal - Fordeling



■ Holbæk ■ Kalundborg ■ Odsherred ■ Ringsted ■ Slagelse

Borgere i Synsafdelingen



■ Holbæk ■ Kalundborg ■ Odsherred ■ Ringsted ■ Slagelse

**Foranstaltninger fordelt efter type. Holbæk Kommune**

	2015	2016
Afslag på hjælpemidler	3	0
Indstilling på CCTV(læseapparat)	17	11
Indstilling på hjælpemidler	98	96
Indstilling på medicinsk-optiske hjælpemidler	78	95
Indstilling på svagsynsoptik	8	7
Indstilling på øjenproteser	15	14
IKT ansøgning	8	7
IKT indkøb	6	4
IKT klargøring	15	17
IKT reparation/fejlretning	26	18
IKT rådgivning til borger og pårørende	20	23
IKT udredning	10	9
Undervisning IKT og 10 fingersystem	17	9
Undervisning JAWS	5	7
Undervisning i Zoomtekst	4	5
Udredning ADL	17	1
Basis udredning	70	24
Udredning med henblik på synstræning		4
Afprøvning CCTV	23	15
Afprøvning af hjælpemidler	41	59
Afprøvning af lys	4	2
Udredning mobility	2	4
Synsundersøgelse	78	60
Udredning af punktskrift	0	0
Undervisning i almindelig daglig levevis (ADL)	8	1
Undervisning i CCTV	3	7
Undervisning i brug af hjælpemidler	17	8
Undervisning i mobility	5	3
3-dages kursus		1
Undervisning og rådgivn. til borger og pårørende	96	170
Undervisning og rådgivn. til faglige samarbejdspartnere	49	80
Synstræning	1	1
Undervisning i alt	179	271
Foranstaltninger i alt	744	762
Borgere i alt	261	267

Hjælpe midler	2014	2015	2016
I alt i alle kommuner	2.941.636	3.706.738	3.179.682

Udgifterne til hjælpemidler er faldet fra 2015 til 2016. Der var dog en stor stigning fra 2014 til 2015, hvilket bl.a. skyldtes, at CCTV'erne var kommet i en ny og forbedret version, så der var flere, der ville have udskiftet deres CCTV. Udgifterne har derfor stabiliseret sig igen på et niveau, der kun ligger lidt over udgifterne i 2014. Genbrugsprocenten er faldet fra 19 til 17 %, hvilket selvfølgelig ikke er optimalt. Vi vil derfor i 2017 gøre en ekstra indsats for, at denne tendens ikke fortsætter.

Siden 2011 har vi udviklet vores tanker omkring hvordan vi bedst muligt kan hjælpe borgerne ved lysudredninger. 2016 blev året hvor vi for alvor fik sat fokus på lys, og et lysprojekt blev lagt i støbeskeen. I december 2016 blev vi bevilliget midler fra Trygfonden. De næste to år har vi derfor et lysprojekt i gang. Projektet går under navnet "Bedre lys, mere liv" og er et metodeudviklingsprojekt, hvor vi ønsker at bidrage til viden om, hvordan børn og voksne med synsvanskeligheder, som følge af kronisk sygdom, ved hjælp af mere differentieret og målrettet lyssætning, bliver i stand til at leve et så selvstændigt liv som mulig.

I november måned 2016 havde vi et møde med vores samarbejdende øjenlæger, da vi ønsker et fokus på at højne vores samarbejde bl.a. ved at øjenlægerne bliver mere bevidste om, hvor meget vi kan gøre for vores borgere, efter de ikke længere kan afhjælpe borgerne i øjenlægeklinikken.



# CSU-Slagelse

Center for Specialundervisning

## Læseafdelingen

Ordblindhed / talblindhed / it-hjælpemidler

## Psykiatriafdelingen

Psykiske vanskeligheder og sindslidelser

## Kommunikationsafdelingen

Erhvervet hjerneskade / talevanskeligheder

## Høreafdelingen

Hørevanskeligheder

## Synsafdelingen

Synsvanskeligheder / synshjælpemidler

## Ungdomsuddannelser (STU)

STU-Erhverv / STU-Ungdom / klub